BXT ML4 BE 36 (920 336)

- LifeCheck-Ableiter-Überwachung
- Optimale Schutzwirkung für 4 Einzeladern
- Einsetzbar nach dem Blitz-Schutzzonen-Konzept an den Schnittstellen 0_A – 2 und höher



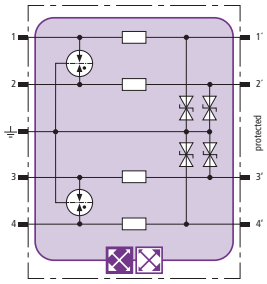

Prinzipschaltbild

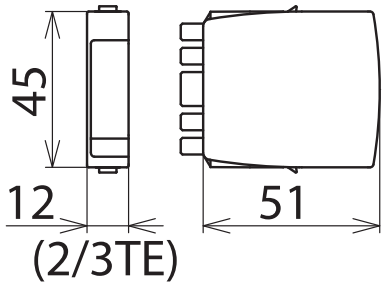

Maßbild

Platzsparendes Kombi-Ableiter-Modul mit LifeCheck zum Schutz von 4 Einzeladern mit gemeinsamem Bezugspotential sowie unsymmetrischer Schnittstellen. LifeCheck erkennt thermische oder elektrische Überlastzustände nach denen der Ableiter auszutauschen ist. Die Anzeige erfolgt berührungslos mittels DEHNrecord LC / SCM / MCM.

Typ	**BXT ML4 BE 36**
Art-Nr.	**920 336**
Ableiterüberwachung	LifeCheck
Ableiterklasse	TYPE 1 P1
Nennspannung (U_N)	36 V
Höchste Dauerspannung DC (U_C)	45 V
Höchste Dauerspannung AC (U_C)	31 V
Höchste Dauerspannung AC Ader-PG (U_C)	V
Nennstrom bei 45 °C (I_L)	1,8 A
D1 Blitzstoßstrom (10/350 µs) gesamt (I_{imp})	10 kA
D1 Blitzstoßstrom (10/350 µs) pro Ader (I_{imp})	2,5 kA
C2 Nennableitstoßstrom (8/20 µs) gesamt (I_n)	20 kA
C2 Nennableitstoßstrom (8/20 µs) pro Ader (I_n)	10 kA
Schutzpegel Ad-Ad bei I_{imp} D1 (U_p)	≤ 140 V
Schutzpegel Ad-PG bei I_{imp} D1 (U_p)	≤ 85 V
Schutzpegel Ad-Ad bei 1 kV/µs C3 (U_p)	≤ 112 V
Schutzpegel Ad-PG bei 1 kV/µs C3 (U_p)	≤ 56 V
Serienimpedanz pro Ader	0,43 Ohm
Grenzfrequenz Ad-PG (f_G)	3,8 MHz
Kapazität Ad-Ad (C)	≤ 0,8 nF
Kapazität Ad-PG (C)	≤ 1,6 nF
Betriebstemperaturbereich (T_U)	-40 °C ... +80 °C
Schutzart (gesteckt)	IP 20
Einsteckbar in	Basisteil BXT BAS / BSP BAS 4
Erdung über	Basisteil BXT BAS / BSP BAS 4
Gehäusewerkstoff	Polyamid PA 6.6
Farbe	gelb
Prüfnormen	IEC 61643-21 / EN 61643-21
Zulassungen	UL 497B, ATEX, IECEx, CSA & USA Hazloc, SIL
SIL-Klassifizierung	bis SIL3 *)
ATEX-Zulassungen	DEKRA 11ATEX0089 X: II 3 G Ex nA IIC T4 Gc
IECEx-Zulassungen	DEK 11.0032X: Ex nA IIC T4 Gc
CSA & USA Hazloc-Zulassungen (1)	2516389: Class I Div. 2 GP A, B, C, D T4
CSA & USA Hazloc-Zulassungen (2)	2516389: Class I Zone 2, AEx nA IIC T4
China Compulsory Certification	CCC No. 2021312304001155
Test values according to UL 497b	
Type (SPD classification)	BXT ML4 BE 36
Strike voltage Line to Ground 100 V/s min.	50 V
Strike voltage Line to Ground 100 V/s max.	56 V

© DEHN AUSTRIA GmbH • Kornspitzstraße 5 • 4481 Asten • Austria • Tel. +43 720 456800 • info@dehn.at • www.dehn.at

: Geprüft • NEU: Neu • : Auslaufmodell
: Kreuzverbinder • : Längsverbinder • : Parallelverbinder • : T-Verbinder • : Rohrschelle für Parallelverbinder • : Rohrschelle für T-Verbinder
: Rohrschelle für Parallelverbinder • : Rohrschelle für T-Verbinder • : Potentialausgleichsschiene • : Überbrückungsbauteil

Test values according to UL 497b	
Strike voltage Line to Line 100 V/s min.	72 V
Strike voltage Line to Line 100 V/s max.	112 V
Surge voltage Line to Ground 100 V/s min.	50 V
Surge voltage Line to Ground 100 V/s max.	56 V
Surge voltage Line to Line 100 V/s min.	100 V
Surge voltage Line to Line 100 V/s max.	112 V

Stammdaten	
Nettogewicht	40.500 g/st
GTIN (EAN)	4013364118539
VPE	1 ST
Zolltarifnummer (Komb. Nomenklatur EU)	85363010

Änderungen in Form und Technik, bei Maßen, Gewichten und Werkstoffen behalten wir uns im Sinne des Fortschrittes der Technik vor. Die Abbildungen sind unverbindlich.

*) Details siehe: www.dehn.de

© DEHN AUSTRIA GmbH • Kornspitzstraße 5 • 4481 Asten • Austria • Tel. +43 720 456800 • info@dehn.at • www.dehn.at

: Geprüft • NEU: Neu • : Auslaufmodell
: Kreuzverbinder • : Längsverbinder • : Parallelverbinder • : T-Verbinder • : Rohrschelle für Parallelverbinder • : Rohrschelle für T-Verbinder
: Rohrschelle für Parallelverbinder • : Rohrschelle für T-Verbinder • : Potentialausgleichsschiene • : Überbrückungsbauteil