DSE M 1 60 (971 121)

- Koordinierter Blitzstrom-Ableiter auf Funkenstreckenbasis, bestehend aus Basisteil und gestecktem Schutzmodul
- Speziell für den Einsatz in DC-Stromkreisen geeignete Funkenstreckentechnologie
- Auf Überspannungs-Schutzgerät DEHNguard SE DC 60 (FM) direkt koordiniert



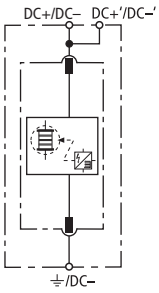

Prinzipschaltbild

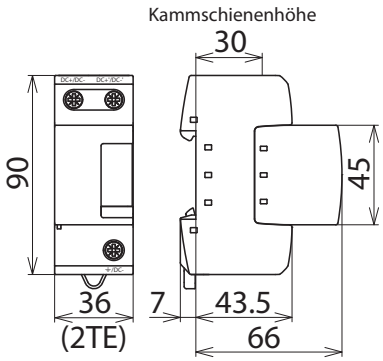

Maßbild

Einpoliger, modularer, koordinierter Blitzstrom-Ableiter für Gleichstromanwendungen von 12 bis 60 V.

Typ	**DSE M 1 60**
Art-Nr.	**971 121**
SPD-Klassifikation nach EN 61643-11 / ... IEC 61643-11	Typ 1 / Class I
Höchste Dauerspannung DC (U_C)	60 V
Blitzstoßstrom (10/350 µs) (I_{imp})	25 kA
Spezifische Energie (W/R)	156,25 kJ/Ohm
Schutzpegel (U_P)	≤ 1,5 kV
Direkt koordiniert zu DEHNguard	DG SE DC 60 (Art.-Nr. 972 110)
Ansprechzeit (t_A)	≤ 100 ns
Kurzschlussfestigkeit bei max. netzseitigem Überstromschutz DC (I_{SCCR})	25 kA
Max. netzseitiger Überstromschutz	250 A gG
Max. Vorsicherung (DC+/DC- -> DC+'/DC-')	125 A gG
Betriebstemperaturbereich (Parallelverdrahtung) (T_{UP})	-40 °C ... +80 °C
Betriebstemperaturbereich (Durchgangsverdrahtung) (T_{US})	-40 °C ... +60 °C
Funktions- / Defektanzeige	grün / rot
Anzahl der Ports	1
Anschlussquerschnitt (DC+/DC-, DC+'/DC-', /DC-) (min.)	10 mm² ein- / feindrähtig
Anschlussquerschnitt (DC+/DC-, /DC-) (max.)	50 mm² mehrdrähtig / 35 mm² feindrähtig
Anschlussquerschnitt (DC+'/DC-') (max.)	35 mm² mehrdrähtig / 25 mm² feindrähtig
Montage auf	35 mm Hutschiene nach EN 60715
Gehäusewerkstoff	Thermoplast, Farbe rot, UL 94 V-0
Einbauort	Innenraum
Schutzart	IP 20
Einbaumaße	2 TE, DIN 43880
Zulassungen	UL
Erweiterte technische Daten	
– Betrieb an DC und AC möglich	nein

Stammdaten	
Nettogewicht	284.000 g/st
GTIN (EAN)	4013364138582
VPE	1 ST
Zolltarifnummer (Komb. Nomenklatur EU)	85363090

Änderungen in Form und Technik, bei Maßen, Gewichten und Werkstoffen behalten wir uns im Sinne des Fortschrittes der Technik vor. Die Abbildungen sind unverbindlich.