Ficha técnica

Caminho de cabos em chapa DKS 60 A2

Ref.:: 6085636



DKS 60 = Sistema de caminhos de cabos em chapa com altura lateral de 60 mm.
Sistema de caminhos de cabos em chapa com 30% de perfuração, conforme a diretiva VdS 2092, para a aplicação sob sistemas de sprinklers.

Passagens de cabos na base a partir de 200 mm de largura.

As respetivas uniões devem ser encomendadas separadamente.
Atenuação da blindagem magnética sem tampa 20 dB, com tampa 50 dB.

A2	Aço inoxidável, livre de ferrugem 1.4301
2B	brilhante, pós-tratamento

Dados originais

Ref.:	6085636
Designação 1	Caminho de cabos em chapa DKS
Designação 2	perfurado, com entrada de cabo
Fabricante	OBO
Dimensão	60x300x3000
Material	Aço inoxidável, livre de ferrugem 1.4301
Superfície	brilhante, pós-tratamento
Norma de superfície	
Menor unidade de venda	3
Unidade de quantidade	Metro
Peso	215,633 kg
Unidade de peso	kg/100 m
Pegada de CO (GWP) do berço ao portão	13,8096 kg COe / 1 Metro

Ficha técnica

Caminho de cabos em chapa DKS 60 A2

Ref.:: 6085636

Dimensões

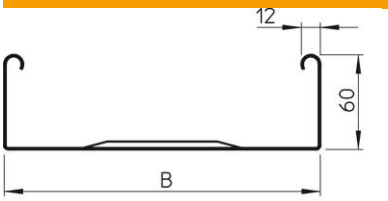

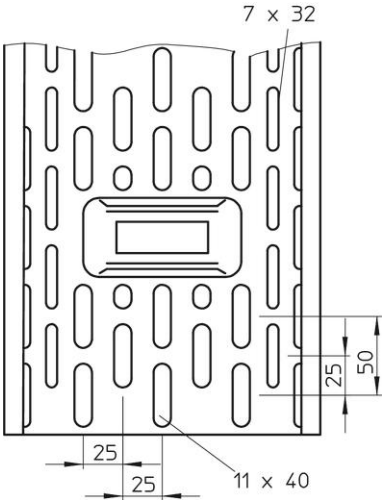

Dimensão	60 x 300
Comprimento	3 000 mm
Comprimento	10 ft
Largura	300 mm
Largura	12 in
Altura	60 mm
Altura	2 in
Espessura das chapas	0,8 mm
Medida B	300 mm

Dados técnicos

Versão conector	sem conector
Tipo de fixação do sistema de montagem	Chão Teto Parede
Acessível	não
Funktionsgaranti	não
Com tampa	não
Instalação no pavimento	sim
Representação de orifícios NATO	não
Secção transversal útil	178 cm²
Secção transversal útil	17800 mm²
Aço inoxidável, decapado	não
Perfuração lateral	sim
Versão para grandes cargas	não
Tipo de ensaio de carga de acordo com IEC 61537	Tipo II
Tipo de conector sistema de caminhos de cabos	aparafusado

Ficha técnica

Caminho de cabos em chapa DKS 60 A2

Ref.:: 6085636

Cargas

Distância de apoio de 1,5m	1 kN/m
Distância de apoio de 1,75m	0,8 kN/m
Distância de apoio de 2,0m	0,5 kN/m
Distância de apoio de 2,5m	0,35 kN/m

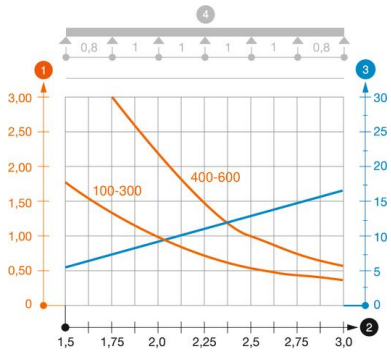

Diagrama de cargas do caminho de cabos em chapa DKS 60 VA

2 Distância entre apoios em m

3 Deflexão da travessa em mm com a kN/m permitida

1 Carga dos caminhos de cabos em chapa e das escadas para cabos em kN/m sem carga supor-

Curva de carga com largura do caminho de cabos em mm

Curva de deflexão da travessa conforme distância entre apoios

4 Esquema de carga no procedimento do teste